



Strategia Grupy PFR na lata 2020 – 2025

zgodnie z art. 37 ustawy z dnia 4 lipca 2019 r. o systemie instytucji rozwoju

20.05.2020

Grupa PFR to nowoczesny system polskich instytucji rozwoju o wspólnej wizji i misji oraz pods

Nad koordynacją działań rozwojowych w jasno określonych centrach kompetencji czuwa Rada Grupy PFR składająca się z prezesów posz



Głównym celem jest koordynacja instrumentów finansowych i doradczych poprzez **przyjęcie wspólnej strategii** celem efektywnego wykorzystania powierzonych środków finansowych oraz właściwego dopasowania produktów i usług do potrzeb gospodarki i klientów

czególnych instytucji

Wizja

Grupa PFR to system instytucji rozwoju udzielających wsparcia finansowego i doradczego dla przedsiębiorców, samorządów, osób fizycznych, inwestujących na rzecz zrównoważonego rozwoju gospodarczego Polski.

Misja

Grupa PFR. Inwestycje dla Polski. Razem tworzymy praktyczne rozwiązania dla wspólnego sukcesu i bezpiecznej przyszłości.

Podstawowe zasady działania

- **Uzupełnianie sektora komercyjnego i pozarządowego** oraz współpraca przy przygotowaniu i dystrybucji programów w obszarach, w których występują luki w rynku przejawiające się brakiem dostępu do usług finansowych
- **Prowadzenie programów rozwojowych dostosowanych do potrzeb odbiorców:** przedsiębiorstw, jednostek samorządu terytorialnego, sektora publicznego, sektora pozarządowego oraz osób fizycznych
- **Dążenie do samofinansowania w działalności komercyjnej** poprzez osiągnięcie pozytywnego wyniku finansowego na prowadzonej działalności oraz możliwość finansowania zewnętrznego

Strategia Grupy PFR na lata 2020-2025

1 Model koordynacji

- Rada Grupy PFR złożona z liderów instytucji rozwoju

- Tworzenie Strategii Grupy PFR

2 Instytucje Rozwoju

- Działalność poszczególnych instytucji rozwoju w ramach ich **centrów kompetencji**



3 Potrzeby klientów w ramach 11 kierunków strategicznych



4 Kluczowe Inicjatywy Strategiczne Grupy PFR

Operator Chmury Krajowej	Polskie 5G	Smart City Hub
Sektor gier wideo	Transfer technologii	Infrastruktura transportowa
Strategiczne parki przemysłowe	Obsługa rynków zagranicznych	International Desk
Polska Strefa Inwestycji	Pozyskiwanie wysokiej jakości inwestycji	Promocja polskiej gospodarki
Młodzi liderzy	Kadry dla przemysłu	Ekosystem uczenia się przez całe życie
Centrum rozwoju MŚP	Innowacyjne MŚP	Finansowanie MŚP
Edukacja dla samorządów	Tarcza Finansowa PFR dla MŚP	Tarcza Finansowa PFR dla Dużych Firm
Pożyczka obrotowa	Pożyczka na wypłatę wynagrodzeń	Rozszerzony system gwarancji dla MŚP
System dopłat do odsetek kredytów	Dotacje na kapitał obrotowy	Wsparcie biznesowe w dobie pandemii

6 Źródła finansowania

- Kapitał instytucji rozwoju

- Inwestorzy

- Fundusze UE

określającej jasne centra kompetencji

▪ Realizacja wspólnych Inicjatyw Strategicznych Grupy PFR

 **KUKE**
Grupa PFR

 **PAIH**
Grupa PFR

 **PARP**
Grupa PFR

Ubezpieczenia eksportowe

Eksport, Inwestycje, Promocja

Rozwój przedsiębiorczości

Instrumenty finansowe
na rzecz rozwoju cyfryzacji

Start in Poland

Finansowanie innowacji

Infrastruktura energetyczna

Mieszkalnictwo

Centra biznesu

Product of Poland

Finansowanie ekspansji zagranicznej

Polskie MŚP na rynkach zagranicznych

Finansowanie zdrowia w Polsce

Bezpieczeństwo emerytalne Polaków

Centralny Dom Technologii

Kredyty studenckie i wsparcie edukacji

PFR Green Hub

Gospodarka obiegu zamkniętego

Rozwój MŚP

Rozwój formuły PPP

Programy dla JST

Pokrycie ubezpieczeniowe

Rozszerzenie ubezpieczenia obrotu
handlowego

Finansowanie leasingu firm transportowych

Fundusz Gwarancji Płynnościowych

Finansowanie EU dla MŚP

Fundusz przeciwdziałania COVID-19

Kampania informacyjno-edukacyjna

5 Kluczowe Cele Grupy PFR

▪ Fundusze Krajowe

▪ Partnerzy biznesowi

▪ Klienci

1 Model koordynacji

Rada Grupy PFR


W skład Rady wchodzi liderzy poszczególnych instytucji rozwoju celem koordynacji funkcjonowania Grupy PFR

Rada Grupy PFR – skład osobowy



Paweł Borys

Prezes Zarządu PFR SA **Przewodniczący Rady**



Beata Daszyńska-Muzyczka

Prezes Zarządu BGK **Wiceprzewodnicząca Rady**



Cezariusz Lesisz

Prezes Zarządu ARP SA

Zadania



**Koordynacja prac
Grupy PFR**



**Opracowanie
i monitoring Strategii**



**Zbieranie informacji
nt. realizacji zadań**



**Zapewnianie spójnej
informacji o ofercie Grupy**



 **KUKE**
Grupa PFR

Janusz Władyczak
Prezes Zarządu KUKE SA



 **PAIH**
Grupa PFR

Krzysztof Drynda
Prezes Zarządu PAIH SA



 **PARP**
Grupa PFR

Dariusz Budrowski
Prezes PARP

Tryb pracy



Regulamin
Rady Grupy



Posiedzenia nie rządziej
niż raz w miesiącu



Prace organizuje
Przewodniczący



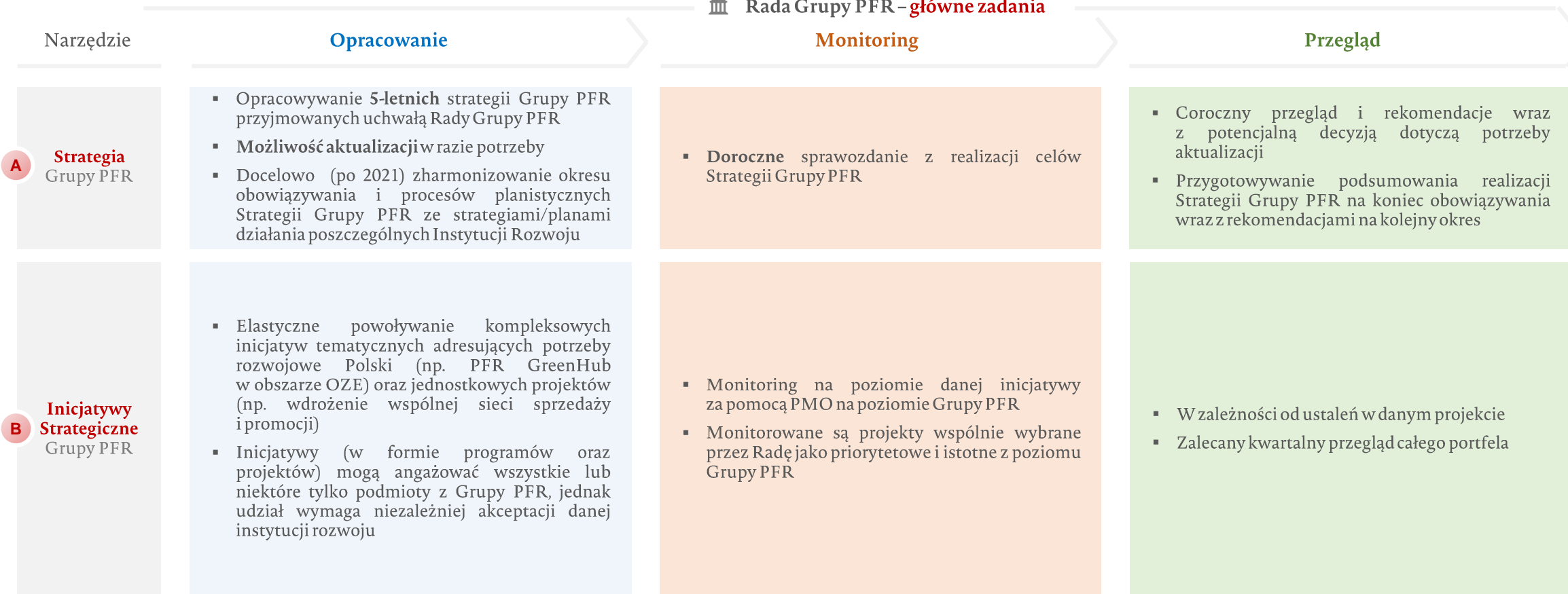
Możliwość
zastępstwa

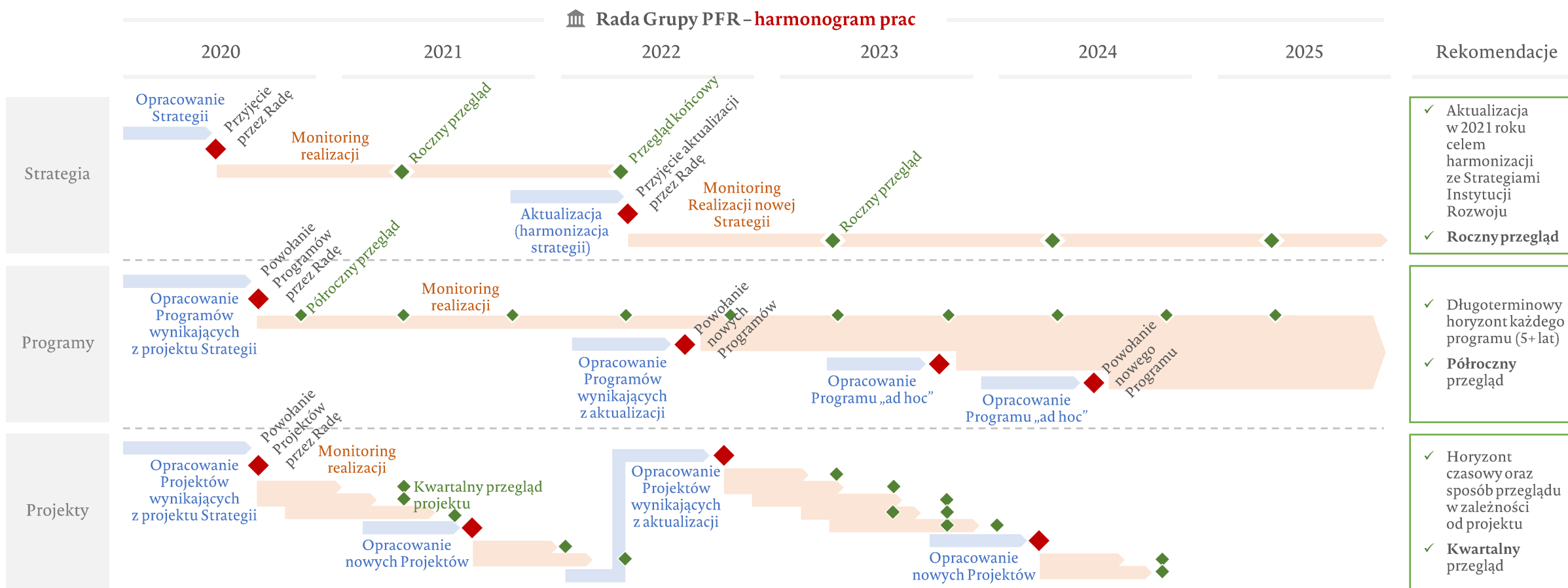
1 Model koordynacji

Narzędzia

Rada Grupy PFR koordynuje działania instytucji rozwoju poprzez wspólną Strategię i Inicjatywy strategiczne

🏛️ Rada Grupy PFR – główne zadania

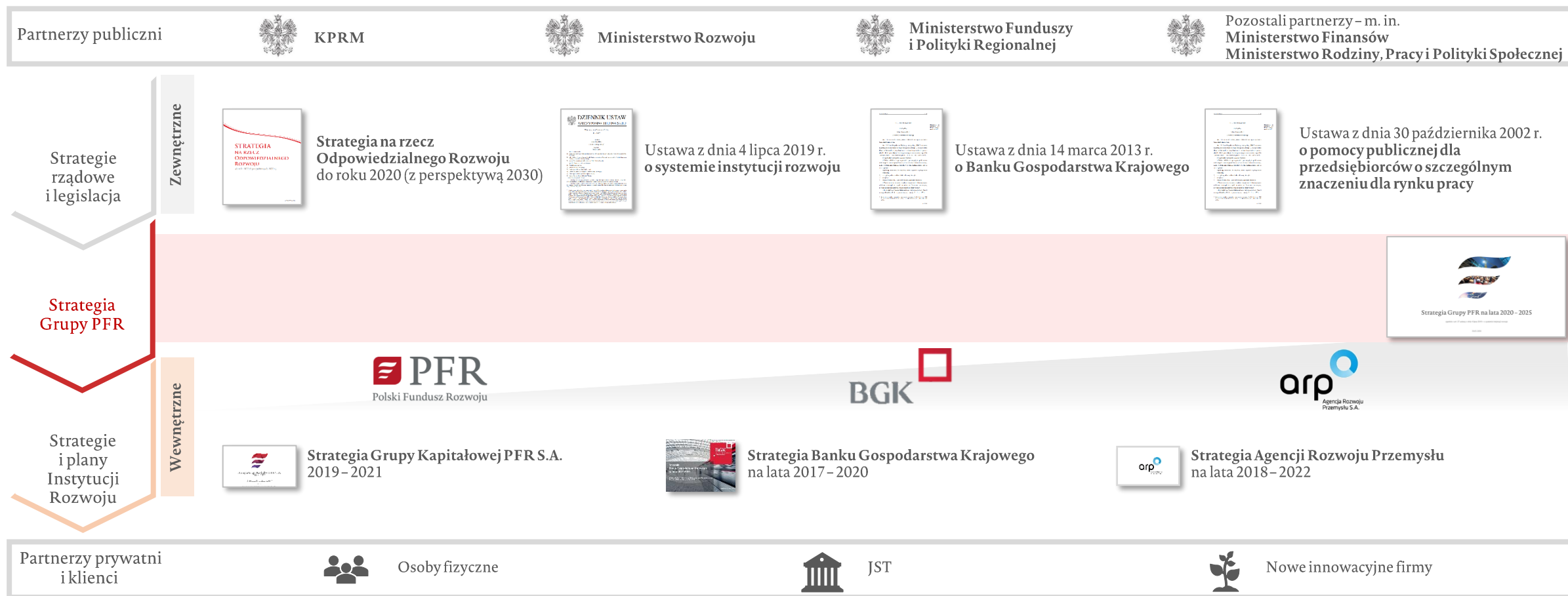




1 Model koordynacji

A Strategia

Strategia Grupy PFR jest ogniwem łączącym zewnętrzne wytyczne i uwarunkowania z wewnętrznymi możliwościami poszczególnych



Instytucji rozwoju celem lepszej koordynacji ich działań



Komisja Nadzoru Finansowego



Główny Urząd Statystyczny



Narodowy Fundusz Ochrony Środowiska i Gospodarki Wodnej



Narodowe Centrum Badań i Rozwoju



Ustawa z dnia 7 lipca 1994 r. o gwarantowanych przez Skarb Państwa ubezpieczeniach eksportowych



Ustawa z dnia 7 lipca 2017 r. o wykonywaniu zadań z zakresu promocji polskiej gospodarki przez Polską Agencję Inwestycji i Handlu SA



Ustawa z dnia 9 listopada 2000 r. o utworzeniu Polskiej Agencji Rozwoju Przedsiębiorczości



Inne ustawy, m.in.:

- Prawo bankowe
- o funduszach inwestycyjnych (...)
- o finansach publicznych
- o zasadach realizacji programów(...)

- Wieloletni horyzont czasowy (10+ lat)
- Fundament legislacyjny i merytoryczny dla działań Grupy PFR

Strategia Grupy PFR na lata 2020-2025

- Średni horyzont czasowy (5 lat)
- Określenie sposobu koordynacji działań instytucji rozwoju



Grupa PFR



Plan rozwoju gwarantowanych przez Skarb Państwa ubezpieczeń eksportowych na lata 2019-2021



Grupa PFR



Strategia Polskiej Agencji Inwestycji i Handlu na lata 2019-2021



Grupa PFR



Plan działania Polskiej Agencji Rozwoju Przedsiębiorczości na 2020 r.

- Określenie celów i zadań poszczególnych instytucji rozwoju



Małe i średnie przedsiębiorstwa



Duże przedsiębiorstwa








Firmy zagraniczne

1 Model koordynacji

B Inicjatywy strategiczne

Inicjatywy Strategiczne są podstawowym narzędziem na poziomie Grupy PFR dla realizacji skomplikowanych wyzwań tematycznych (n

Metodyka

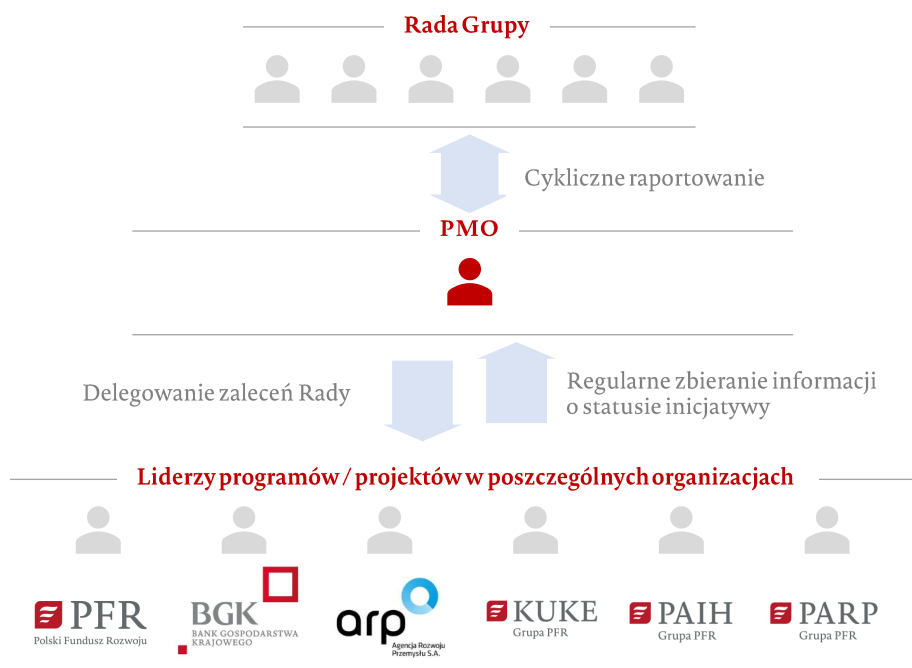
Faza	Opis	Produkt
 Inicjowanie	<ul style="list-style-type: none"> Rada na podstawie listy ze strategii lub zgłoszonego pomysłu i wstępnej analizy powołuje inicjatywę oraz wyznacza lidera 	<ul style="list-style-type: none"> ▶ Decyzja Rady ws. Opracowania Inicjatywy Strategicznej 👤 Wyznaczony lider inicjatywy 📅 Ogólne parametry inicjatywy
 Planowanie	<ul style="list-style-type: none"> Lider samodzielnie lub z zespołem przeprowadza szczegółowy proces planowania i przedstawia Radzie do akceptacji kartę inicjatywy z opisem zadań i KPI 	<ul style="list-style-type: none"> 📄 Uchwała Rady ws. powołania Inicjatywy Strategicznej 📅 Szczegółowa karta Programu wraz z listą projektów / zadań
 Realizacja	<ul style="list-style-type: none"> Realizacja prac w ramach poszczególnych projektów Monitorowanie PMO oraz przegląd wykonania na Radzie wg planu 	<ul style="list-style-type: none"> 📦 Produkty w ramach poszczególnych projektów / zadań 📄 Cykliczny raport z realizacji inicjatywy
 Zakończenie	<ul style="list-style-type: none"> Finalne podsumowanie realizacji projektów w Programie oraz przegląd poziomu osiągnięcia celów danej inicjatywy 	<ul style="list-style-type: none"> 📄 Raport z zamknięcia inicjatywy
 Eksploatacja	<ul style="list-style-type: none"> [opcjonalnie] W zależności od specyfiki programu Rada monitoruje wybrane parametry po zakończeniu działań Grupy PFR w obszarze 	<ul style="list-style-type: none"> 📊 Cykliczne podsumowanie wybranych wskaźników

Rekomendacje

- ✓ Rada Grupy przyjmuje uproszczoną metodykę pozwalającą efektywnie tworzyć i monitorować inicjatywy


p. wzrost poziomu inwestycji w infrastrukturę transportową) często złożonych z wielu projektów

Struktura Zarządcza



Dokumentacja

Inicjatywa Strategiczna Grupy PFR
PFR Green Hub

Lider
 Jan Kowalski
 Dyrektor
 Departament Inwestycji
 Infrastrukturalnych
 PFR SA

Zespół
 Paweł Nowak PFR SA Jacek Konieczny PAIH SA
 Anna Serafin BGK Katarzyna Prosta PARP
 Adam Piaskowy KUKE SA
 Michał Nawalny ARP SA

Cel
 Zwiększenie poziomu wykorzystania energii ze źródeł odnawialnych (OZE) w Polsce

KPI

Wskaźnik	Miara	Wartość
Udział OZE w miksie energetycznym	% energii wytworzone z OZE do całkowitej	15%
Poziom zaangażowania kapitałowego GPFR	Wartość zaangaż. kapitału w 2020-2023	16 mld zł
Intensywność działań GPFR	Liczba projektów z udziałem GPFR	20

Inicjatywy / projekty

	Harmonogram	KPI	Budżet
1. Inwestycja w 30 nowych biogazowni			
2. Stworzenie nowej oferty kredytowej dla OZE			
3. Opracowanie i przeprowadzenie cyklu szkoleń dla firm			
4. Inwestycja w farmę wiatrową udziałem kapitału PFR			
5. Utworzenie programu dotacji dla przedsiębiorców z OZE			
6. Powołanie Funduszu Funduszy VC nakierowanego na OZE			







Przykładowa Inicjatywa

✓ Powołane zostaje Biuro Programów i Projektów (PMO) w celu opracowania wzoru obowiązującej dokumentacji oraz obsługi procesu i wsparcia

2 Instytucje Rozwoju

Centra kompetencji

Posiadamy potencjał do sfinansowania projektów o łącznej wartości ponad 120 mld zł, zabezpieczymy obroty w wysokości 15 mld zł oraz zmobilizujemy ponad 300 mld zł na zmniejszanie skutków gospodarczych pandemii w Polsce

	A Inwestycje	B Bankowość	C Rozwój przemysłu
Instytucja rozwoju	 PFR Polski Fundusz Rozwoju	 BGK BANK GOSPODARSTWA KRAJOWEGO	 arp Agencja Rozwoju Przemysłu S.A.
Obszary działalności	<ul style="list-style-type: none"> Aktywa niepubliczne Aktywa publiczne Formuła Funduszu Funduszy Inwestycje mieszkaniowe 	<ul style="list-style-type: none"> Finansowanie rozwoju przedsiębiorstw i JST Gwarancje i poręczenia Finanse publiczne / Przepływ środków europejskich Finansowanie infrastruktury transportowej 	<ul style="list-style-type: none"> Specjalne Strefy Ekonomiczne Polska Strefa Inwestycji Finansowanie dłużne i kapitałowe Restrukturyzacja rozwojowa i nadzór korporacyjny Innowacje
Potencjał	 24 mld zł kapitału na inwestycje	 69 mld zł potencjału produktów bankowych	 15 mld zł kapitału na rozwój przemysłu
Działalność zlecona	80 mld zł Fundusz Rezerwy Demograficznej	121 mld zł działalność zlecona	
Działania na rzecz zmniejszania skutków gospodarczych globalnej pandemii ⁽¹⁾	100 mld zł Tarcza Finansowa PFR dla Firm	240,6 mld zł dodatkowe finansowanie generowane w gospodarce poprzez działania realizowane przez BGK	1,7 mld zł Tarcza Antykrzysowa

doradzimy przy inwestycjach wartych prawie 8 mld zł rocznie. Dodatkowo, zlecimy działalność o wartości ponad 200 mld zł oraz

D Ubezpieczenia eksportowe



- Ubezpieczenie należności
- Ubezpieczenie inwestycji
- Gwarancje kontraktowe
- Zabezpieczenie kredytu bankowego



15 mld zł

potencjału gwarancji i ubezpieczeń eksportowych

160 mld zł

ubezpieczenie obrotu w eksporcie

E Eksport, Inwestycje, Promocja



- Eksport
- Inwestycje
- Promocja
- Partnerstwo
- Polska Strefa Inwestycji



8 mld zł

obsłużonych projektów inwestycyjnych

dedykowany program dla wzmocnienia pozycji polskich firm w łańcuchach dostaw po kryzysie

F Rozwój przedsiębiorczości



- Innowacje
- Startupy
- Internacjonalizacja
- Rozwój kompetencji
- Infrastruktura



13,8 mld zł

potencjału środków na projekty rozwojowe

2,5 mld zł

dotacje na kapitał obrotowy

> 100
instrumentów finansowych i doradczych

2 Instytucje Rozwoju Centra kompetencji

W ramach 15 strategii inwestycyjnych zainwestujemy 24 mld zł kapitału

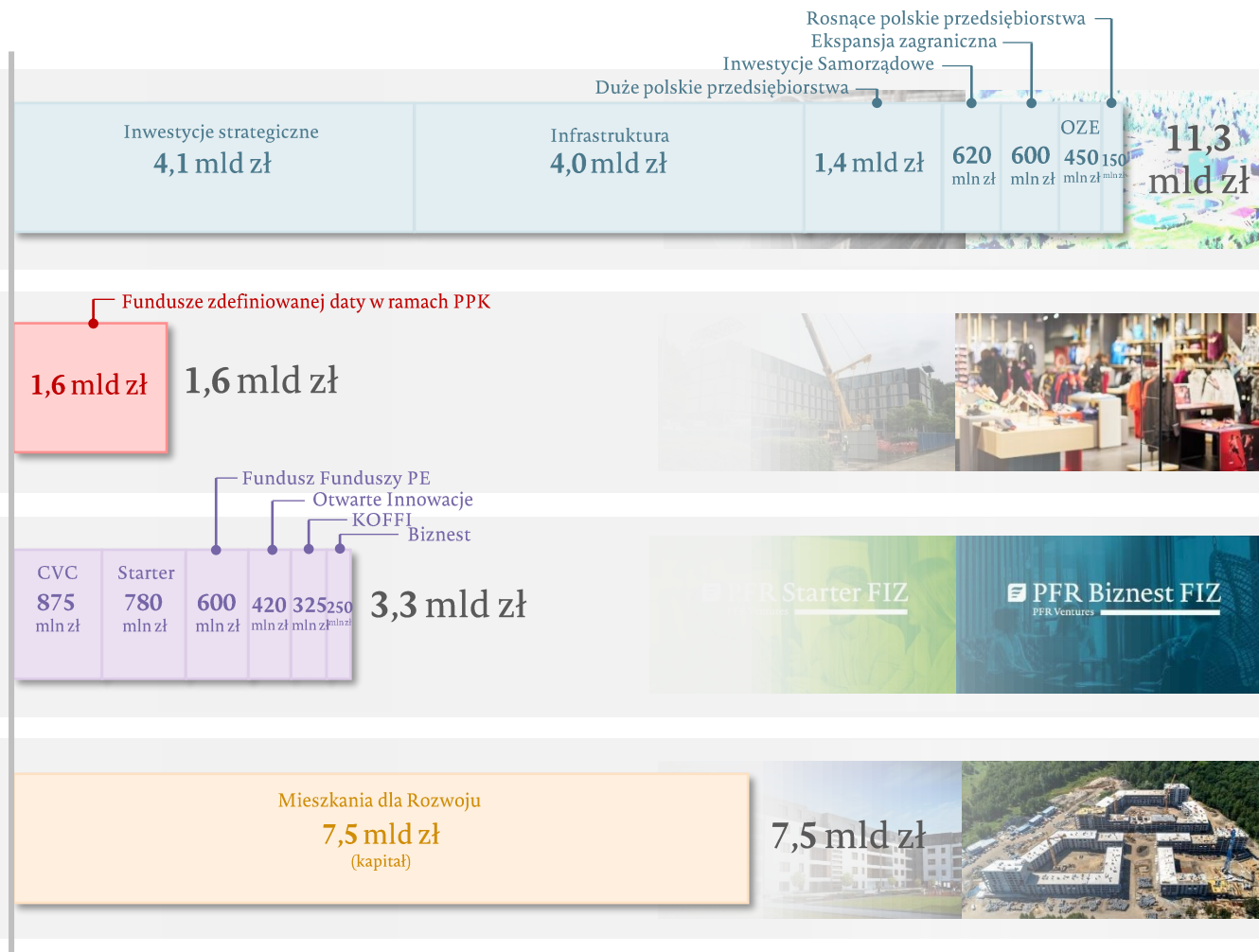
A Inwestycje




- Aktywa niepubliczne
- Aktywa publiczne
- Formuła Funduszu Funduszy
- Inwestycje mieszkaniowe



24 + 80 + 100 mld zł
wartość kapitału na inwestycje,
Funduszu Rezerwy Demograficznej
oraz Tarczy Finansowej PFR dla Firm

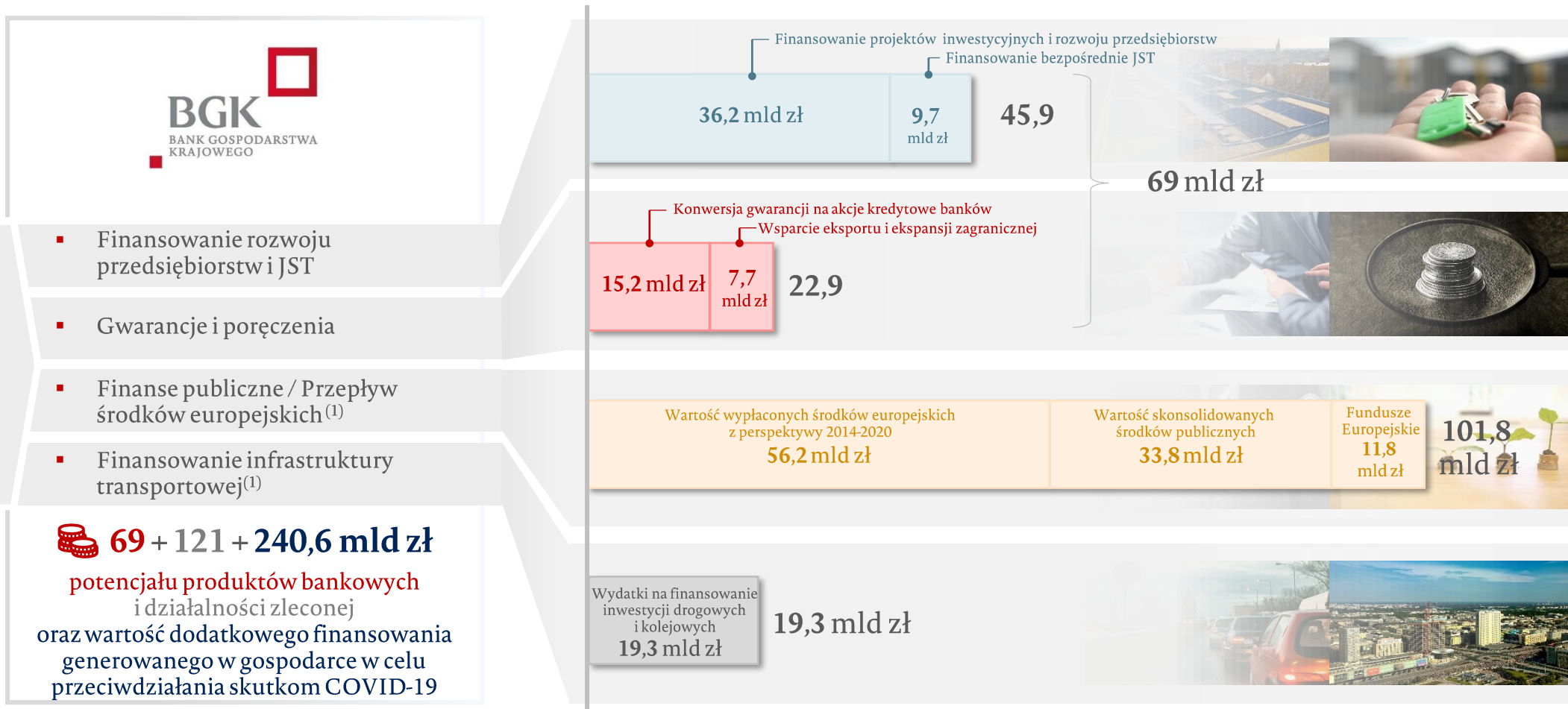










2 Instytucje Rozwoju Centra kompetencji

Potencjał finansowania gospodarki na poziomie 69 mld zł oraz znaczące zaangażowanie w działalność zleconą

B Bankowość





2 Instytucje Rozwoju Centra kompetencji

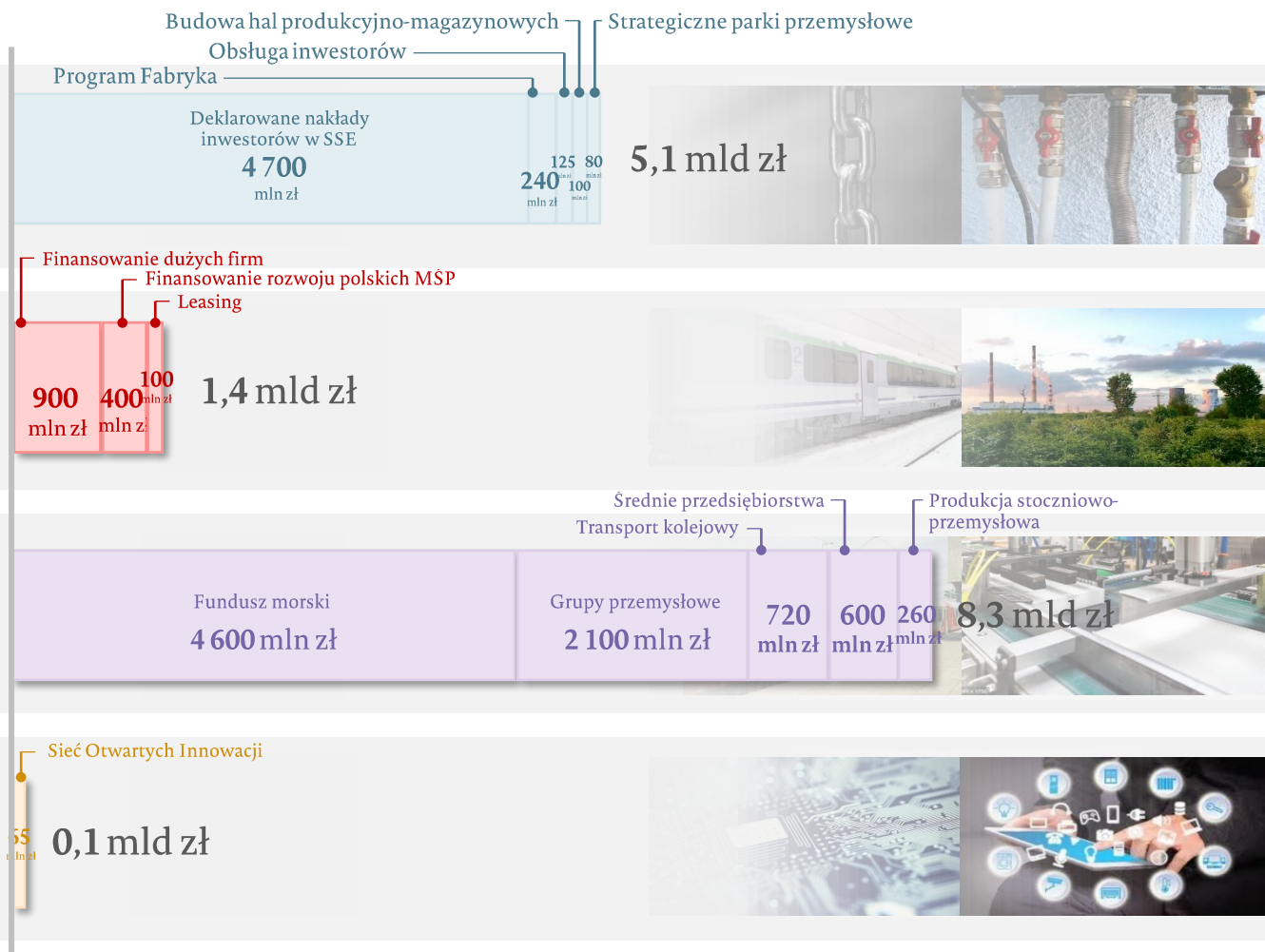
Polski przemysł i MŚP mogą skorzystać z dodatkowego niebankowego finansowania w wysokości do 15 mld zł

C Rozwój przemysłu



- Specjalne Strefy Ekonomiczne
Polska Strefa Inwestycji
- Finansowanie dłużne
i kapitałowe
- Restrukturyzacja rozwojowa
i nadzór korporacyjny
- Innowacje

15 + 1,7 mld zł
kapitału na rozwój przemysłu
oraz wartość środków w ramach
Tarczy Antykryzysowej




STREFA
INWESTYCJI ARP






Polska
Strefa Inwestycji





euro-park
mielec

euro-park
wistosan



Sieć
Otwartych
Innowacji



2 Instytucje Rozwoju Centra kompetencji

Mamy potencjał na zabezpieczenie polskiego handlu w wysokości 15 mld zł



D Ubezpieczenia eksportowe

- Polisy krótkoterminowe
- Kredyty i ubezpieczenia inwestycji
- Gwarancje



15 + 160 mld zł

potencjału gwarancji i ubezpieczeń
eksportowych oraz wartość ubezpieczonego
obrotu w eksporcie ⁽¹⁾

Polisa na Wschód

Polisa bez Granic

Polisa indywidualna

Kredyt dostawcy

Kredyt dla nabywcy

Ubezpieczenie inwestycji
bezpośrednich za granicą

Gwarancje ubezpieczeniowe

Regwarancje dla banków

Gwarancje spłaty kredytu

Gwarancje dla akredytyw


15 mld zł



2 Instytucje Rozwoju Centra kompetencji

W obszarze inwestycji i handlu wspieramy polskich przedsiębiorców przy projektach inwestycyjnych oraz eksportowych

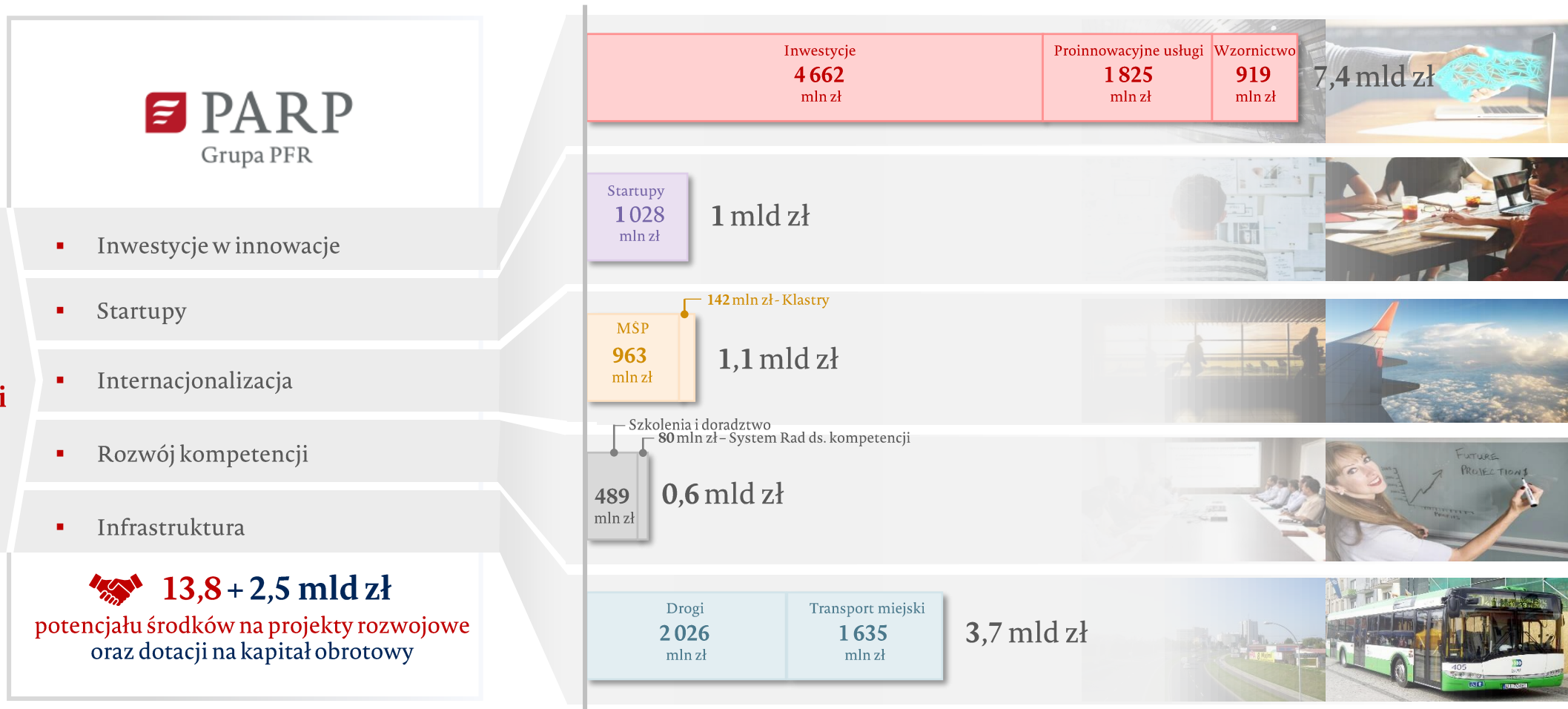












2 Instytucje Rozwoju Centra kompetencji

Polscy przedsiębiorcy mogą skorzystać z projektów rozwojowych na bazie finansowania w wysokości około 14 mld zł

F Rozwój przedsiębiorczości



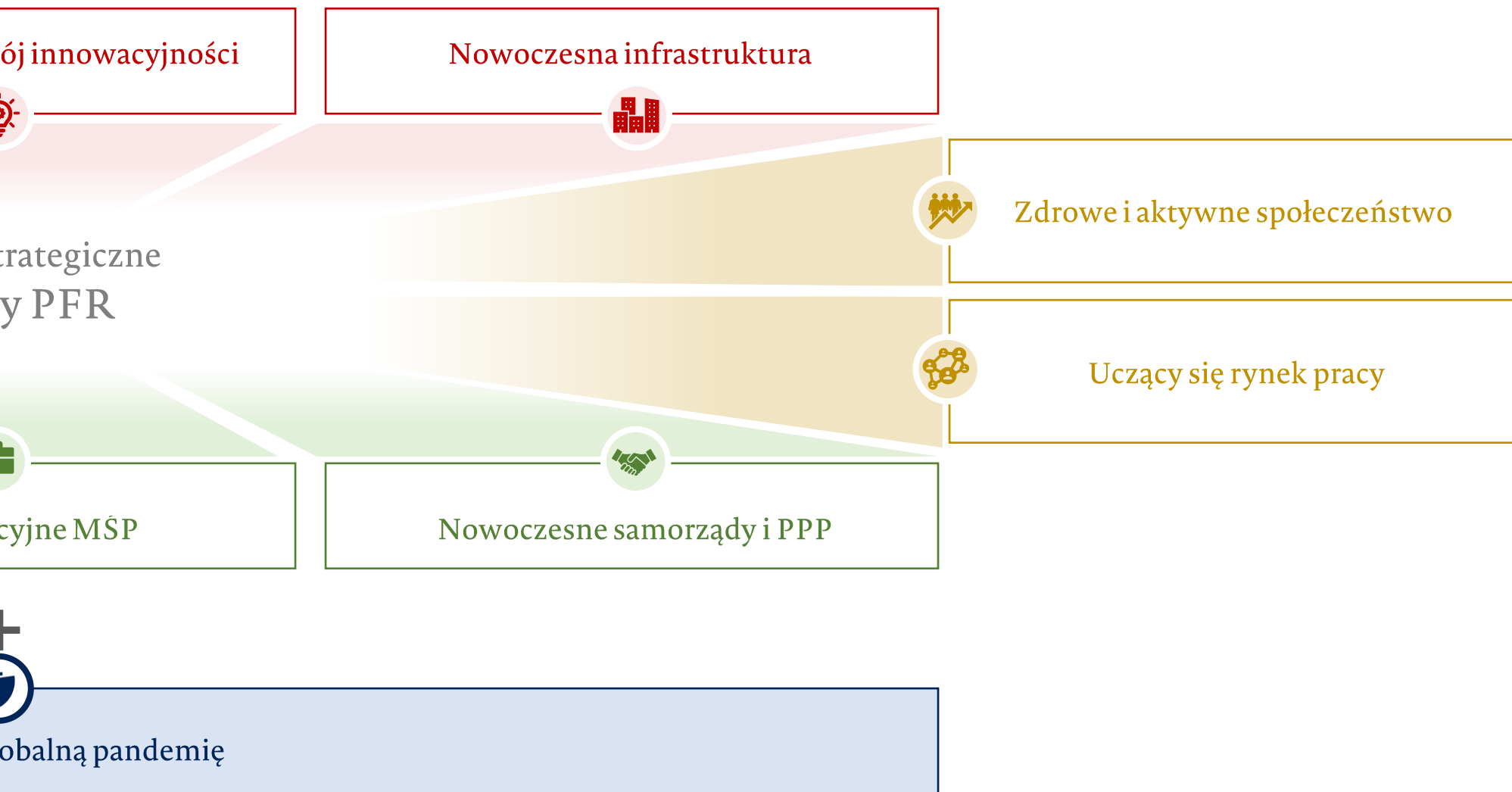


3 4 Kierunki strategiczne adresujące potrzeby naszych Klientów na podstawie analizy globalnych trendów i luk rynkowych w Polsce

Identyfikujemy 11 kluczowych kierunków strategicznych, w ramach których chcemy budować rozwiązania prorozwojowe dla Polski, a także



W tym czasie zauważamy swoją rolę w reagowaniu na nagłe sytuacje kryzysowe



Postępująca cyfryzacja gospodarki światowej to nie tylko powszechny dostęp do sieci, szybka infrastruktura 5G, Internet Rzeczy, migracja

Trendy rozwojowe gospodarek światowych i występowanie luk rynkowych w Polsce

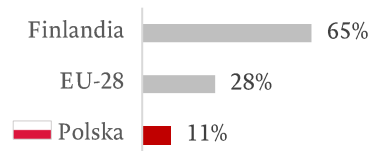
Rosnąca potrzeba „bycia online”

% dorosłych posiadających smartfon w 2018 r.⁽¹⁾



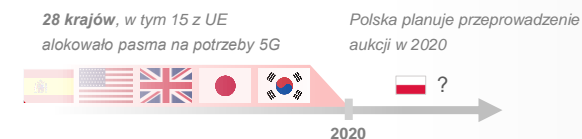
Dynamiczny rozwój usług chmurowych

% przedsiębiorstw korzystających z usług chmurowych w 2018 r.⁽²⁾



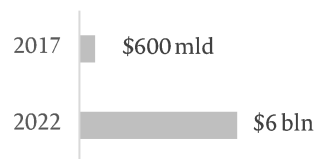
Zaawansowane prace nad 5G na świecie

Alokacja/Aukcje pasma częstotliwości na potrzeby 5G – stan na listopad 2019⁽³⁾



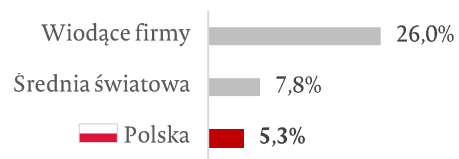
Wykładniczy wzrost kosztu cyberprzestępstw w gospodarce

Szacowana wartość kosztu spowodowanego cyberprzestępczością na świecie⁽⁴⁾




Znaczący wzrost nakładów na cyberbezpieczeństwo firm

Średni roczny wzrost poziomu wydatków na cyberbezpieczeństwo firm w latach 2015-2022⁽⁵⁾



Gwałtownie rosnący rynek Internetu Rzeczy

Światowa wartość rynku Internetu Rzeczy⁽⁶⁾



do chmury, ale także nowe wyzwania związane z cyberbezpieczeństwem

Wybrane inicjatywy Grupy PFR

**Operator
Chmury Krajowej**

Cel

Zwiększenie absorpcji bezpiecznych usług chmurowych wśród polskich firm i instytucji

Zaangażowani



Polskie 5G

Cel

Zapewnienie ogólnopolskiej dostępności usług 5G w wybranych pasmach

Zaangażowani



Smart City Hub

Cel

Przyspieszenie wdrażania rozwiązań z obszaru Internetu Rzeczy w polskich miastach

Zaangażowani



**Instrumenty finansowe
na rzecz rozwoju cyfryzacji**

Cel

Zapewnienie szerokopasmowego dostępu do szybkiego Internetu w Polsce

Zaangażowani





Dynamiczny rozwój innowacyjności

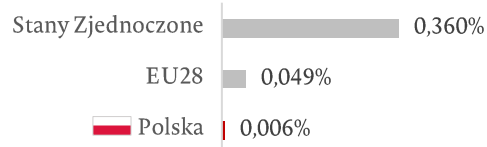
Kierunek strategiczny Grupy PFR

Konkurowanie w dzisiejszym świecie wiąże się z potrzebą inwestycji w nowoczesne technologie oraz wysokich nakładów finansowych i

Trendy rozwojowe gospodarek światowych i występowanie luk rynkowych w Polsce

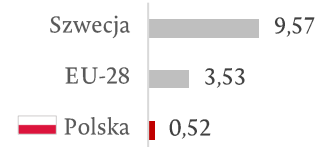
Rozwinięte gospodarki inwestują znacznie więcej PKB w VC...

Wartość inwestycji VC jako % PKB w 2018 r.⁽¹⁾



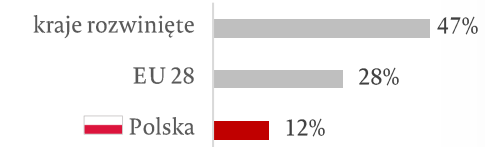
...podobny trend obserwowany jest zakresie rejestrowanych patentów...

% wniosków patentowych w ramach PCT na miliard PKB (w PPS)⁽²⁾



...co przekłada się na udział MŚP wprowadzających innowacyjne rozwiązania.

% MŚP wprowadzających innowacyjne produkty⁽²⁾



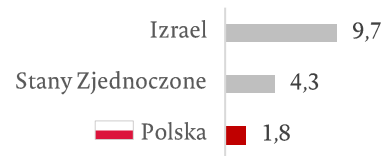
Polska ma pewien dystans do nadrobienia jeżeli chodzi o innowacje...

Pozycja w rankingu innowacyjności⁽¹⁾



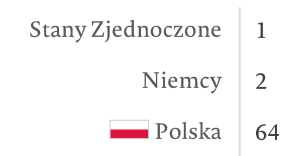
...widać to szczególnie w nasyceniu prywatnych centrów B+R...

Liczba pracowników B+R w firmach na 1000 obywateli⁽¹⁾



...oraz późniejszej komercjalizacji wyników badań.

Pozycja w rankingu innowacyjności w zakresie „cluster development”⁽¹⁾



dedykowanych zasobów intelektualnych do badań i rozwoju

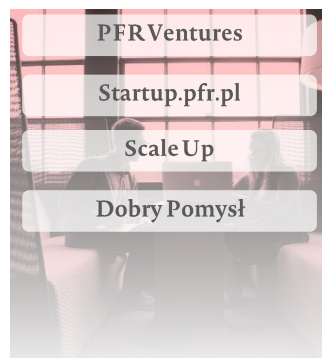
Wybrane inicjatywy Grupy PFR

Start in Poland

Cel

Stworzenie ekosystemu rozwoju startupów w Polsce, który zapewni wzrost ich liczby

Zaangażowani



Finansowanie innowacji

Cel

Zapewnienie, że wszystkie wartościowe projekty innowacyjne otrzymują finansowanie

Zaangażowani




Sektor gier wideo

Cel

Finansowe i merytoryczne wsparcie start-upów działających na rynku gier wideo

Zaangażowani




Transfer technologii

Cel

Wsparcie firm w implementacji nowych technologii

Zaangażowani





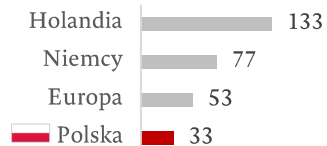
Nowoczesna infrastruktura

Kierunek strategiczny Grupy PFR

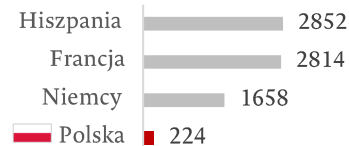
Identyfikujemy znaczny potencjał rozwoju polskiej infrastruktury jako podstawę dla dalszego dynamicznego wzrostu gospodarczego oraz

Trendy rozwojowe gospodarek światowych i występowanie luk rynkowych w Polsce

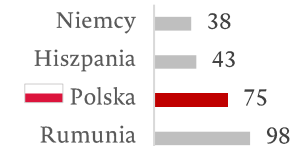
Państwa zachodnie inwestują w wysoką przepustowość połączeń kolejowych...
Natężenie ruchu kolejowego (liczba pociągów średnio na 1 km sieci dziennie) w 2016 r.⁽¹⁾



...oraz nowoczesne linie wysokich prędkości
Długość linii dużych prędkości (>200 km/h) na koniec 2017 r.⁽¹⁾



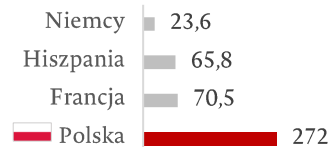
Inwestycje w infrastrukturę drogową mają znaczny wpływ na bezpieczeństwo
Liczba wypadków śmiertelnych na drogach na milion mieszkańców w 2017 r.⁽²⁾



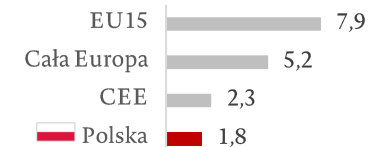
Baza mieszkaniowa w Polsce znacznie odstaje od państw zachodnich
Liczba mieszkań na 1000 mieszkańców na koniec 2017 r.⁽³⁾



Zachodnie sieci energetyczne charakteryzują się wyższą niezawodnością
Indeks SAIDI (Średni czas przerwy w dostawie energii) w minutach na klienta w 2016 r.⁽⁴⁾



Dostępność komunikacji lotniczej w Polsce jest jedną z niższych w Europie
Wskaźnik connectivity per capita⁽⁵⁾



z wyższego komfortu życia Polaków


Wybrane inicjatywy Grupy PFR

Infrastruktura transportowa

Cel

Wspieranie rozwoju infrastruktury transportowej dla utrzymania dynamicznego tempa wzrostu polskiej gospodarki

Zaangażowani



Infrastruktura energetyczna

Cel

Wsparcie przyspieszenia transformacji systemu energetycznego w zakresie sieci przesyłowych i magazynowania

Zaangażowani



Mieszkalnictwo

Cel

Zwiększenie dostępności atrakcyjnych cenowo mieszkań na wynajem oraz zapewnienie strumienia dostaw materiałów budowlanych

Zaangażowani




Centra biznesu

Cel

Zwiększenie podaży nowoczesnych powierzchni biurowych w miastach średniej wielkości

Zaangażowani





Ekspansja zagraniczna polskich firm

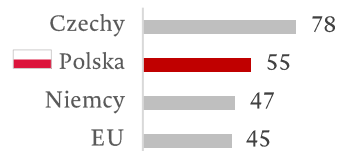
Kierunek strategiczny Grupy PFR

Dojrzała ekspansja globalna to nie tylko wysoki poziom eksportu towarów i usług, ale także kapitału oraz jakość produktów i silne marki

Trendy rozwojowe gospodarek światowych i występowanie luk rynkowych w Polsce

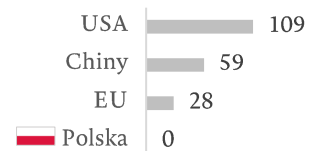
Polskie firmy są otwarte na handel zagraniczny...

Eksport dóbr i usług w stosunku do PKB kraju w 2018 r.⁽¹⁾



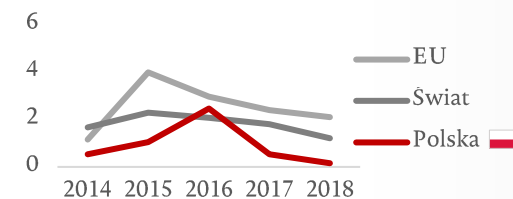
...jednak nie zdołali się wybić w budowaniu globalnej obecności...

Liczba start-upów o wycenie powyżej 1 mld USD w 2018 r.⁽²⁾



...i mają do nadrobienia dystans w obszarze inwestycji zagranicznych.

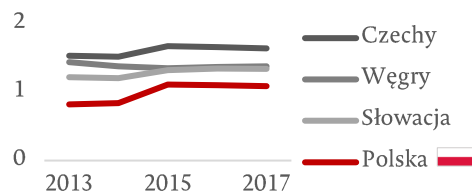
Odływ bezpośrednich inwestycji zagranicznych w % PKB⁽³⁾



Polskie przedsiębiorstwa dostarczają produkt

o niższej wartości dodanej...

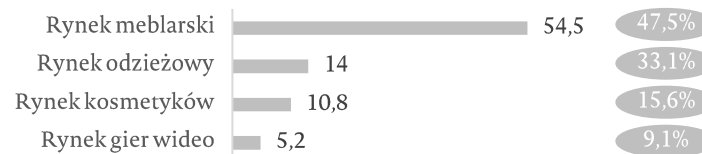
Wskaźnik złożoności ekonomicznej (Economic Complexity Index)⁽⁴⁾



...oraz mają problem w kreowaniu własnych polskich marek w eksporcie swoich produktów.

Wartość polskiego eksportu w 2018 r. (mld zł)⁽⁴⁾

Procentowy udział kapitału zagranicznego w wartości eksportu w 2018 r.⁽⁴⁾



oceniane wśród partnerów międzynarodowych

Wybrane inicjatywy Grupy PFR

Obsługa rynków zagranicznych

— Cel —

Wspieranie eksportu i inwestycji zagranicznych, oraz pozyskiwanie inwestorów do Polski

— Zaangażowani —



International Desk

— Cel —

Zwiększenie użycia produktów i usług instytucji rozwoju w kraju

— Zaangażowani —



Product of Poland

— Cel —

Promocja na rynkach zagranicznych wizerunku polskich produktów jako wysokojakościowych i godnych zaufania

— Zaangażowani —




Finansowanie ekspansji zagranicznej

— Cel —

Zapewnienie efektywnego finansowania eksportu i ekspansji polskich firm

— Zaangażowani —



Polskie MŚP na rynkach zagranicznych

— Cel —

Zwiększenie aktywności polskich MŚP na rynku międzynarodowym

— Zaangażowani —





Inwestycje i przemysł

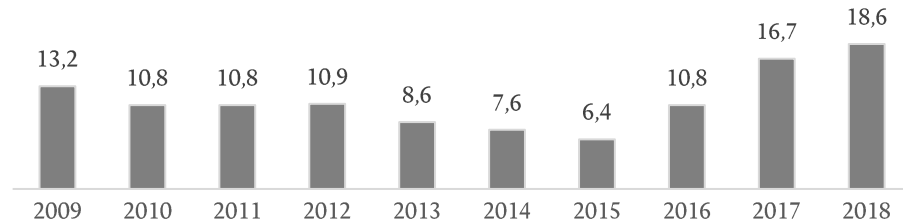
Kierunek strategiczny Grupy PFR

Mimo, że Polska przyciąga coraz więcej inwestycji zagranicznych w ostatnich latach, nadal jest duży potencjał do dalszego rozwoju, zwłaszcza

Trendy rozwojowe gospodarek światowych i występowanie luk rynkowych w Polsce

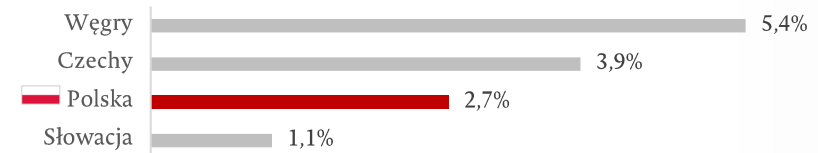
Polska staje się coraz bardziej atrakcyjna dla inwestorów zagranicznych...

Napływ BIZ typu greenfield do Polski⁽¹⁾



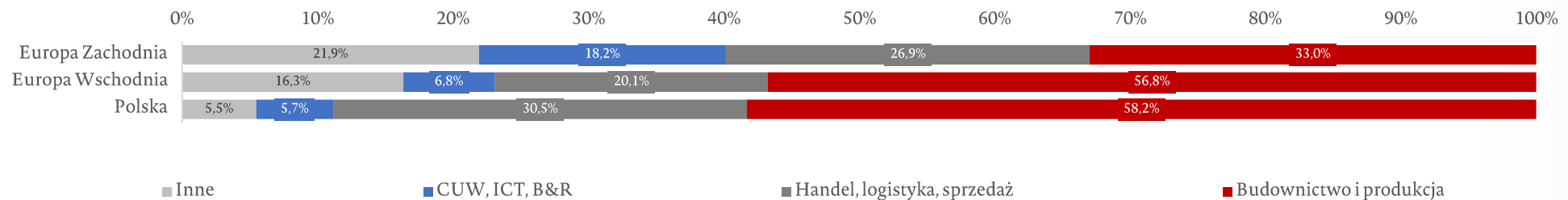
...jednak nadal jest potencjał do rozwoju porównując względny poziom BIZ pomiędzy krajami V4

Udział napływu BIZ do państw V4 w 2018 r., jako proc. PKB⁽¹⁾



Napływ BIZ typu greenfield w Europie Zachodniej jest bardziej zróżnicowany. Europa Wschodnia przyciąga zdecydowanie więcej inwestycji w Produkcję Przemysłową i Budownictwo.

Napływ BIZ typu greenfield z podziałem na typ aktywności biznesowej⁽¹⁾



...cza pod kątem dywersyfikacji w kierunku branż o wyższej wartości dodanej

Wybrane inicjatywy Grupy PFR

Polska Strefa Inwestycji

— Cel —

Umożliwienie dostępu do zachęt podatkowych w całej Polsce

— Zaangażowani —



Strategiczne parki przemysłowe

— Cel —

Stworzenie warunków do pozyskania nowoczesnych dużych inwestycji przemysłowych

— Zaangażowani —



Pozyskiwanie wysokiej jakości inwestycji

— Cel —

Zwiększanie wysokojakościowych miejsc pracy w polskiej gospodarce

— Zaangażowani —



Promocja polskiej gospodarki

— Cel —

Budowanie w społeczeństwie postawy świadomości w zakresie zachowań konsumenckich oraz wspierania polskich marek

— Zaangażowani —





Zdrowe i aktywne społeczeństwo

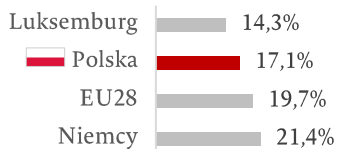
Kierunek strategiczny Grupy PFR

Adresowanie problemów wynikających ze starzejącego się społeczeństwa to dbałość o poziom oszczędności emerytów, dostęp do nowoczesnych...

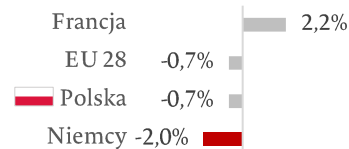
Trendy rozwojowe gospodarek światowych i występowanie luk rynkowych w Polsce

Starzenie się społeczeństw gospodarek rozwiniętych

% ludzi w wieku poprodukcyjnym w całkowitej populacji kraju⁽¹⁾

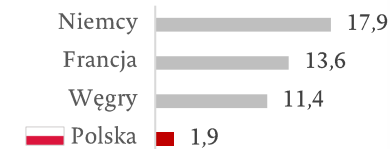


Przyrost naturalny w 2017 r.⁽¹⁾



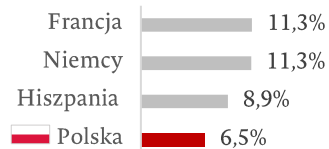
Niskie oszczędności Polaków

Stopa oszczędności gospodarstw domowych w krajach UE na koniec 2017 r.⁽¹⁾



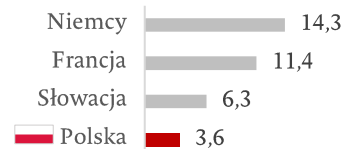
Znaczny poziom wydatków krajów zachodnich na zdrowie

Wydatki na służbę zdrowia jako % PKB w 2017 r.⁽¹⁾



Wzrost znaczenia nowoczesnej diagnostyki w systemie ochrony zdrowia

Liczba wykonanych rezonansów magnetycznych na 1000 mieszkańców⁽¹⁾



Niska aktywność zawodowa seniorów w Polsce

Poziom aktywności zawodowej w wieku 55-64⁽¹⁾



esnych usług medycznych ale także mądre wykorzystanie ich doświadczenia

Wybrane inicjatywy Grupy PFR

Finansowanie zdrowia w Polsce

Cel

Zapewnienie finansowania dla niezbędnych inwestycji dla zdrowia i projektów z wysokim potencjałem

Zaangażowani



Bezpieczeństwo emerytalne Polaków

Cel

Zapewnienie powszechnego systemu oszczędzania dla Polaków na emeryturę

Zaangażowani



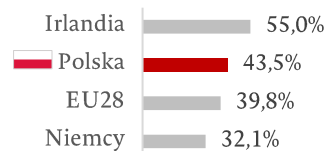


Wyzwania przed Polską to nie tylko większa mobilizacja obecnego potencjału, ale przede wszystkim podniesienie jego jakości i stworzenie

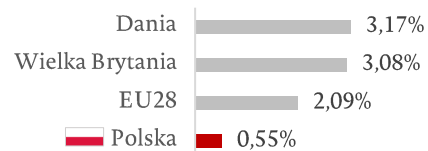
Trendy rozwojowe gospodarek światowych i występowanie luk rynkowych w Polsce

Polska ma relatywnie wysoki poziom wykształcenia absolwentów, jednak niski odsetek kadry naukowej

Odsetek osób w wieku 25-34, która ukończyła studia wyższe⁽¹⁾




Absolwenci studiów doktoranckich na 1000 mieszkańców w wieku 25-34 lat⁽¹⁾



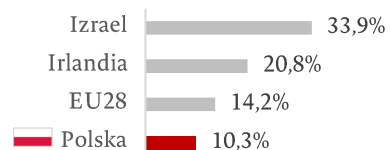
Niska pozycja Polski w światowych rankingach uczelni wyższych

Pozycje polskich uczelni wyższych w międzynarodowym rankingu⁽²⁾

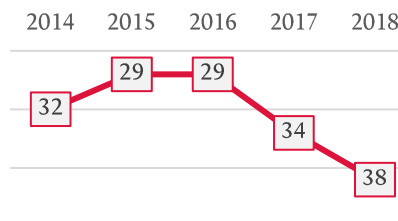


Mało Polaków jest aktywnych zawodowo w sektorach intensywnie wykorzystujących wiedzę, co jest spowodowane niskim poziomem edukacji

Zatrudnienie w działalności intensywnie wykorzystującej wiedzę⁽¹⁾



Miejsce Polski w World Talent Ranking⁽³⁾



Konieczność przeciwdziałania i odwracania efektu utraty talentu

Chęć wyjazdu Polaków za granicę w celach zarobkowych⁽⁴⁾

Czy w ciągu najbliższego roku rozważasz wyjazd do pracy poza granicę Polski?



...e atrakcyjnych warunków do powrotu naszych specjalistów z za granicy


Wybrane inicjatywy Grupy PFR

Centralny Dom Technologii

Cel

Kształcenie dzieci i młodzieży w nowoczesnej metodyce STEAM

Zaangażowani



Młodzi liderzy

Cel

Zwiększenie kompetencji liderów zdolnych do kreacji nowoczesnych globalnych firm, również technologicznych

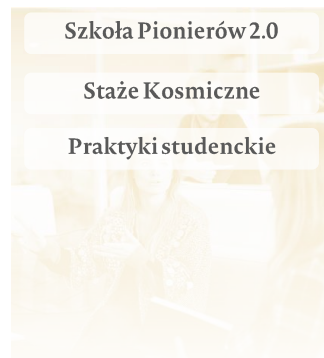
Zaangażowani



Szkoła Pionierów 2.0

Staże Kosmiczne

Praktyki studenckie



Kadry dla przemysłu

Cel

Dostosowanie procesu kształcenia zawodowego do wymogów gospodarki przyszłości

Zaangażowani



Ekosystem uczenia się przez całe życie

Cel

Zwiększenie kompetencji i adaptacyjności kadr polskiej gospodarki

Zaangażowani



Kredyty studenckie i wsparcie edukacji

Cel

Wsparcie w edukacji i możliwości kontynuowania rozwoju zawodowego w Polsce

Zaangażowani





Zrównoważona gospodarka

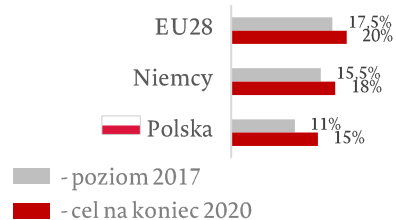
Kierunek strategiczny Grupy PFR

Dbłość o nasze środowisko to zarówno działania na rzecz czystszej powietrza, dzięki ograniczaniu emisji i zwiększaniu udziału OZE, jak

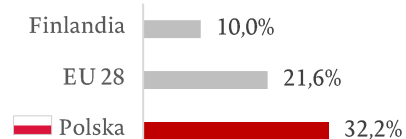
Trendy rozwojowe gospodarek światowych i występowanie luk rynkowych w Polsce

Zwiększona świadomość i dbałość o czyste powietrze w krajach Unii Europejskiej i konkretne cele dla Polski w zakresie OZE

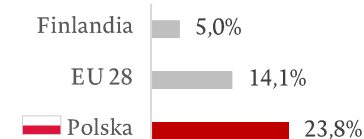
Udział energii wyprodukowanej z OZE⁽¹⁾



Ekspozycja na zanieczyszczenie powietrza dla cząstekek <math><10\mu\text{m}</math>⁽¹⁾

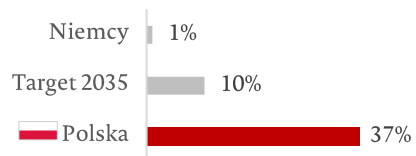


Ekspozycja na zanieczyszczenie powietrza dla cząstekek <math><2,5\mu\text{m}</math>⁽¹⁾

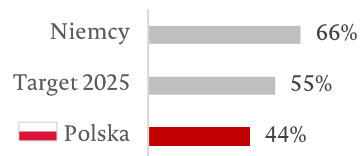


Proekologiczne podejście do gospodarki odpadami w krajach Unii Europejskiej zabezpieczone konkretnymi celami

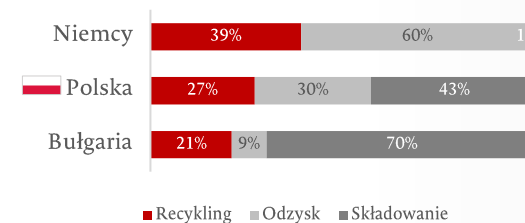
Udział odpadów komunalnych składowanych na wysypiskach⁽²⁾



Poziomy odzysku i recyklingu⁽²⁾



Proporcja recyklingu, odzysku oraz składowania odpadów⁽³⁾



Skuteczne i mądre gospodarowanie produktami naszej gospodarki

Wybrane inicjatywy Grupy PFR

PFR Green Hub

Cel

Rozwój czystych technologii, energii odnawialnej i wzrost jakości życia Polaków

Zaangażowani



Gospodarka obiegu zamkniętego

Cel

Redukcja odpadów poprzez finansowanie inwestycji w obiegu zamkniętym

Zaangażowani





Konkurencyjne MŚP

Kierunek strategiczny Grupy PFR

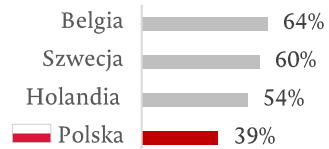
MŚP odpowiadają w Polsce za 2/3 PKB i ok. 70% miejsc pracy, tym samym niezwykle istotne jest tworzenie warunków dla wzrostu ich wydajności

Trendy rozwojowe gospodarek światowych i występowanie luk rynkowych w Polsce

Relatywnie niska przeżywalność firm

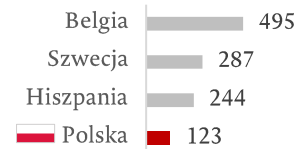
w Polsce względem UE

Przeżywalność 5-letnich firm w UE w 2016 r. ⁽¹⁾



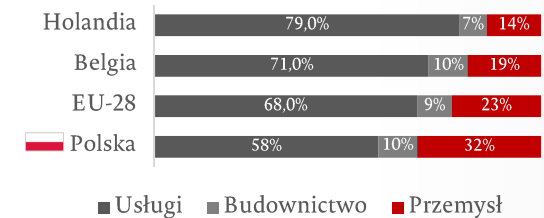
Wysoka produktywność pracowników MŚP w krajach Europy Zachodniej...

Wartość przychodu rocznego (tys. EUR) na jednego pracownika w spółce 50-250 ⁽¹⁾



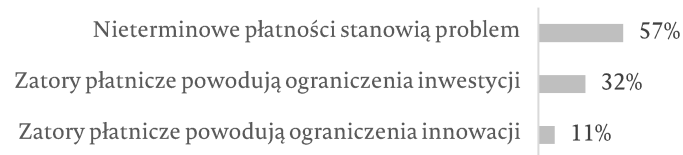
...i większy odsetek zatrudnionych w sektorze usług.

Struktura zatrudnienia w podziale na sektory gospodarki ⁽¹⁾



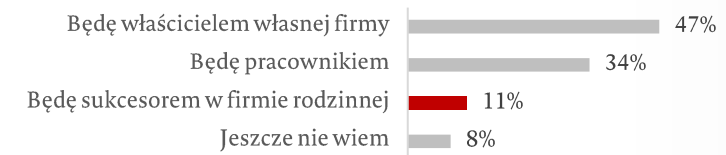
Problem zatorów płatniczych ma wpływ na niższy poziom inwestycji i innowacji

Odsetek przedsiębiorstw dla których ⁽²⁾



Wyzwaniem w najbliższych latach będzie sukcesja polskich firm rodzinnych

Planowana ścieżka kariery potencjalnych sukcesorów 5 lat po studiach ⁽³⁾



Wybrane inicjatywy Grupy PFR

Centrum Rozwoju MŚP

Cel

Zwiększenie dostępu MŚP do usług szkoleniowych i informacyjnych

Zaangażowani




Innowacyjne MŚP

Cel

Zwiększenie poziomu innowacyjności sektora MŚP w Polsce

Zaangażowani



**Finansowanie MŚP
Gwarancje de minimis**

Cel

Poprawa dostępu do finansowania dla firm z sektora MŚP

Zaangażowani



**Finansowanie MŚP
Programy europejskie**

Cel

Przekazanie wsparcia na rozwój ze środków europejskich

Zaangażowani



Rozwój MŚP

Cel

Wspieranie rozwoju i konkurencyjności MŚP

Zaangażowani





Nowoczesne samorządy i PPP

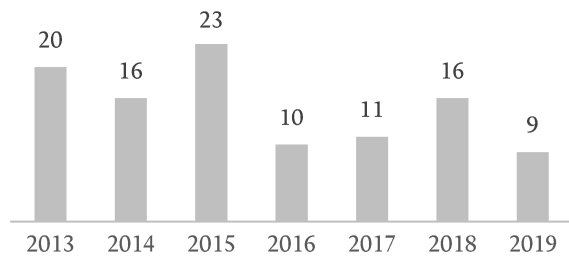
Kierunek strategiczny Grupy PFR

Efektywne prowadzenie projektów w formule PPP wymaga wiedzy i doświadczenia, zwłaszcza w konstruowaniu i analizie instrumentów

Trendy rozwojowe gospodarek światowych i występowanie luk rynkowych w Polsce


Polski rynek projektów w formule PPP jest od lat w pewnej stagnacji...

Liczba zrealizowanych projektów typu PPP w Polsce⁽¹⁾



...na poziomie odbiegającym od krajów Europy Zachodniej

Liczba i wartość PPP w poszczególnych krajach UE w latach 1990–2016⁽²⁾



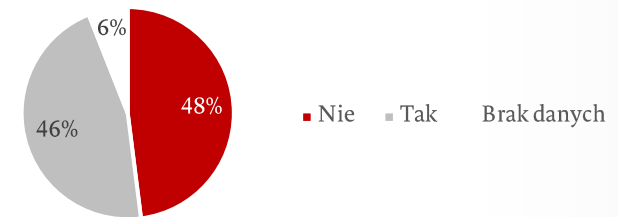
Mimo wielu postępowań, tylko część przechodzi do fazy realizacji...

odsetek umów o PPP, które weszły w fazę realizacji w latach 2009–2019⁽¹⁾



...za co odpowiada często luka wiedzy w administracji publicznej i brak wsparcia

Korzystanie z usług doradczych w PPP w latach 2009–2019⁽¹⁾



y strukturyzowanych pod konkretny projekt

Wybrane inicjatywy Grupy PFR

Rozwój formuły PPP

Cel

Sfinansowanie większej liczby projektów w formule PPP

Zaangażowani



Pakietowe PPP

Akcelerator PPP



Programy dla JST

Cel


Wyrównanie szans rozwojowych obszarów z problemami społeczno-gospodarczymi

Zaangażowani



PFR dla Miast

Pakiet dla Miast Srednich



Edukacja dla samorządów

Cel

Wzmocnienie kompetencji samorządów w tworzeniu i zamawianiu innowacyjnych usług

Zaangażowani





Odpowiedź na globalną pandemię

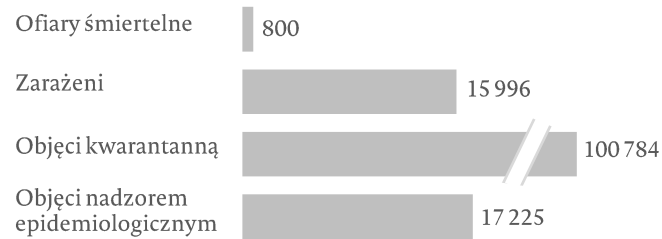
Nadzwyczajny kierunek strategiczny Grupy PFR w dobie wyzwania gospodarczego

Instytucje Rozwoju odgrywają ważną rolę w pakiecie rządowym, będącym odpowiedzią na pandemię SARS-CoV-2, ograniczając negatywne

Obecne oraz prognozowane skutki epidemii w Polsce i na świecie

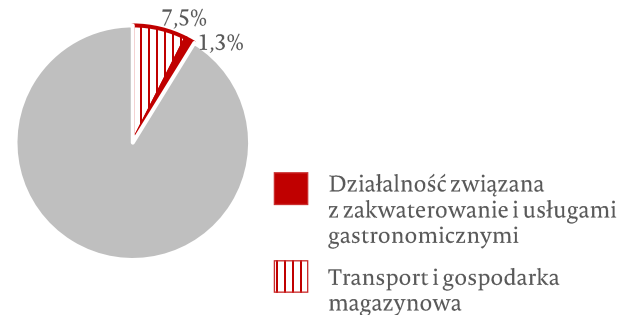
Rozprzestrzenianie się pandemii SARS-CoV-2 wpływa na życie codzienne ludzi...

Statystyki dotyczące pandemii SARS-CoV-2 w Polsce⁽¹⁾



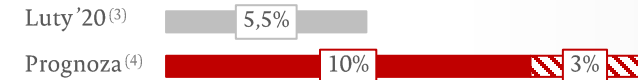
... oraz na wiele branż o znaczącym udziale w PKB.

Udział wybranych branż w PKB Polski w 2018 r.⁽²⁾

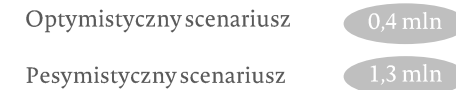


W związku z tym, prognozowany jest wzrost stopy bezrobocia w kraju...

Bezrobocie w Polsce w 2020 r.

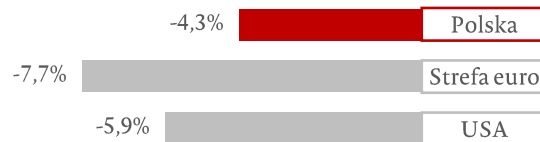


Liczba osób zagrożona utratą pracy z powodu pandemii⁽⁵⁾



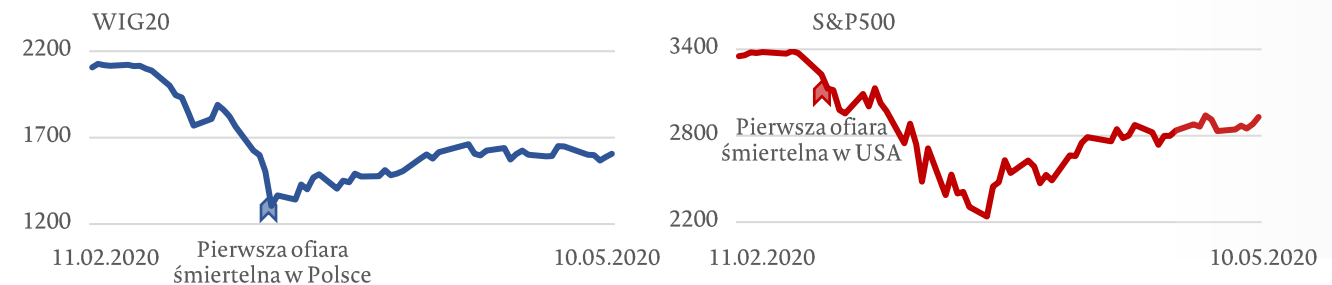
... oraz spadek PKB w Polsce i na świecie...

Prognozy dotyczące wielkości PKB w 2020 r. z uwzględnieniem skutków pandemii⁽⁶⁾

























... co już teraz odzwierciedlają indeksy giełdowe.

Wartość indeksów WIG20 oraz S&P500 w okresie od lutego do maja 2020 (punkty bazowe)⁽⁷⁾



ne skutki recesji dla pracowników i przedsiębiorstw

Wybrane inicjatywy Grupy PFR

<p>Tarcza Finansowa PFR dla MŚP</p> <p>Cel</p> <p>Przeciwdziałanie zakłóceniom w funkcjonowaniu mikro-, małych i średnich firm w celu ochrony miejsc pracy</p> <p>Zaangażowani</p> <p>  75 mld zł</p>	<p>Tarcza Finansowa PFR dla Dużych Firm</p> <p>Cel</p> <p>Stabilizacja finansowa dużych przedsiębiorstw celem ochrony miejsc pracy</p> <p>Zaangażowani</p> <p>  25 mld zł</p>	<p>Pokrycie ubezpieczeniowe</p> <p>Cel</p> <p>Pokrycie brakującego pokrycia ubezpieczeniowego kredytów kupieckich do krajów UE oraz 9 krajów wysokorozwiniętych OECD</p> <p>Zaangażowani</p> <p> Grupa PFR</p>	<p>Rozszerzenie ubezpieczenia obrotu handlowego</p> <p>Cel</p> <p>Ubezpieczenie do 100% ryzyka kredytowego i politycznego w ramach finansowania inwestycyjnego</p> <p>Zaangażowani</p> <p> Grupa PFR</p>	<p>Finansowanie leasingu firm transportowych</p> <p>Cel</p> <p>Oferowanie leasingu operacyjnego na korzystnych warunkach w kwocie do 5 mln zł netto na okres do 6 lat</p> <p>Zaangażowani</p> <p></p>	<p>Pożyczka obrotowa</p> <p>Cel</p> <p>Finansowanie deficytu w kapitale obrotowym w sektorze MŚP</p> <p>Zaangażowani</p> <p></p>	<p>Pożyczka na wypłatę wynagrodzeń</p> <p>Cel</p> <p>Finansowanie wypłaty wynagrodzeń w sektorze MŚP</p> <p>Zaangażowani</p> <p></p>	<p>Kampania informacyjno-edukacyjna dla przedsiębiorców</p> <p>Cel</p> <p>Dotarcie z informacją do przedsiębiorców nt. pakietu rozwiązań przygotowanych przez rząd i instytucje rozwoju w ramach odpowiedzi na pandemię</p> <p>Zaangażowani</p> <p>     </p>
<p>Rozszerzony system gwarancji dla MŚP</p> <p>Cel</p> <p>Zwiększenie gwarancji dla mikrofirm i MŚP: Gwarancje de minimis, Biznesmax, Cosme, Rolne, Gwarancja dla firm faktoringowych</p> <p>Zaangażowani</p> <p> 39 mld zł</p>	<p>Fundusz Gwarancji Płynnościowych</p> <p>Cel</p> <p>Gwarancje dla średnich i dużych firm, zabezpieczenie potrzeb płynnościowych średnich i dużych firm</p> <p>Zaangażowani</p> <p> 100 mld zł</p>	<p>Finansowanie UE dla MŚP</p> <p>Cel</p> <p>Wsparcie MŚP z utrudnionym dostępem do finansowania z sektora bankowego i ułatwienia w czynnych umowach</p> <p>Zaangażowani</p> <p> 1 mld zł</p>	<p>Fundusz przeciwdziałania COVID-19</p> <p>Cel</p> <p>Finansowanie realizacji zadań związanych z przeciwdziałaniem COVID-19</p> <p>Zaangażowani</p> <p> 100 mld zł</p>	<p>System dopłat do odsetek kredytów</p> <p>Cel</p> <p>Utrzymywanie płynności przedsiębiorstw dotkniętych skutkami COVID-19 poprzez dopłaty do odsetek kredytów</p> <p>Zaangażowani</p> <p> 0,6 mld zł</p>	<p>Dotacje na kapitał obrotowy</p> <p>Cel</p> <p>Wsparcie płynności finansowej przedsiębiorstw dotkniętych skutkami COVID-19</p> <p>Zaangażowani</p> <p> Grupa PFR 2,5 mld zł</p>	<p>Wsparcie biznesowe w dobrej pandemii</p> <p>Cel</p> <p>Zapewnienie szybkiego dostępu do kompleksowej informacji dotyczącej działalności firm w okresie pandemii</p> <p>Zaangażowani</p> <p> Grupa PFR</p>	

5 Kluczowe Cele Grupy PFR

Współpraca w ramach realizacji zadań naszych wyspecjalizowanych obszarów pozwoli nam wspólnie osiągnąć wiele celów dla rozwoju gospodarki

 Cyfryzacja Polskiej Gospodarki	 Dynamiczny rozwój innowacyjności	 Nowoczesna infrastruktura
<ul style="list-style-type: none">• Zwiększenie absorpcji bezpiecznych usług chmurowych wśród polskich firm i instytucji• Zapewnienie ogólnopolskiej dostępności usług 5G w wybranych pasmach• Przyspieszenie wdrażania rozwiązań z obszaru Internetu Rzeczy w polskich miastach• Zapewnienie szerokopasmowego dostępu do szybkiego Internetu w Polsce	<ul style="list-style-type: none">• Stworzenie ekosystemu rozwoju startupów w Polsce, który zapewni wzrost ich liczby• Zapewnienie, że wszystkie wartościowe projekty innowacyjne otrzymują finansowanie• Finansowe i merytoryczne wsparcie start-upów działających na rynku gier wideo• Wsparcie firm w implementacji nowych technologii	<ul style="list-style-type: none">• Wsparcie rozwoju infrastruktury transportowej dla utrzymania dynamicznego tempa wzrostu polskiej gospodarki• Wsparcie przyspieszenia transformacji systemu energetycznego w zakresie sieci przesyłowych i magazynowania• Zwiększenie dostępności atrakcyjnych cenowo mieszkań na wynajem• Zwiększenie podaży nowoczesnych powierzchni biurowych w miastach średniej wielkości

 Zrównoważona gospodarka	 Konkurencyjne MŚP	 Nowoczesne samorządy i PPP
<ul style="list-style-type: none">• Rozwój czystych technologii, energii odnawialnej i wzrost jakości życia Polaków• Redukcja odpadów poprzez finansowanie inwestycji w obieg zamkniętym	<ul style="list-style-type: none">• Wsparcie rozwoju i konkurencyjności MŚP• Zwiększenie poziomu innowacyjności sektora MŚP w Polsce• Poprawa dostępu do finansowania dla firm z sektora MŚP• Przekazanie wsparcia na rozwój ze środków europejskich	<ul style="list-style-type: none">• Sfinansowanie większej liczby projektów w formule PPP• Wyrównanie szans rozwojowych obszarów z problemami społeczno-gospodarczymi• Wzmocnienie kompetencji samorządów w tworzeniu i zamawianiu innowacyjnych usług

gospodarczego Polski



Zdrowe i aktywne społeczeństwo

- Zapewnienie finansowania dla niezbędnych inwestycji dla zdrowia i projektów z wysokim potencjałem
- Zapewnienie powszechnego systemu oszczędzania dla Polaków na emeryturę



Uczący się rynek pracy

- Kształcenie dzieci i młodzieży w metodyce STEAM
- Zwiększenie kompetencji liderów zdolnych do kreacji nowoczesnych globalnych firm, również technologicznych
- Dostosowanie procesu kształcenia zawodowego do wymogów gospodarki przyszłości
- Zwiększenie kompetencji i adaptacyjności kadr polskiej gospodarki
- Wsparcie w edukacji i możliwości kontynuowania rozwoju zawodowego w Polsce



Ekspansja zagraniczna polskich firm

- Wspieranie eksportu i inwestycji zagranicznych, oraz pozyskiwanie inwestorów do Polski
- Zwiększenie użycia produktów i usług instytucji rozwoju w kraju
- Budowa percepcji za granicą na temat polskich produktów jako wysokiej jakości i godnych zaufania
- Zapewnienie efektywnego finansowania eksportu i ekspansji polskich firm



Inwestycje i przemysł

- Umożliwienie dostępu do zachęt podatkowych w całej Polsce
- Stworzenie warunków do pozyskania nowoczesnych dużych inwestycji przemysłowych
- Zwiększanie wysokojakościowych miejsc pracy w polskiej gospodarce



Odpowiedź na globalną pandemię

- Utrzymanie płynności przedsiębiorstw dotkniętych skutkami COVID-19
- Zwiększenie gwarancji kredytowych dla przedsiębiorstw
- Utrzymanie miejsc pracy w mikro-, małych, średnich i dużych firmach
- Zwiększenie zakresu ochrony ubezpieczeniowej ryzyka kredytowego i politycznego
- Leasing operacyjny na korzystnych warunkach
- Zabezpieczenie finansowania wypłat wynagrodzeń w sektorze MŚP
- Zapewnienie szybkiego dostępu do informacji dotyczącej działalności instytucji rozwoju w stanie epidemii

6 Finansowanie

W celu realizacji zadań Grupy PFR dysponujemy szerokim wachlarzem możliwych źródeł finansowania

Zródło	 Kapitał instytucji rozwoju	 Inwestorzy	 Fundusze UE
Zakres finansowania	<ul style="list-style-type: none">▪ Zadania powierzone instytucjom rozwoju w ramach centrów kompetencji▪ Koordynacja systemu instytucji rozwoju	<ul style="list-style-type: none">▪ Inwestycje kapitałowe i dłużne na poziomie funduszy lub poszczególnych projektów	<ul style="list-style-type: none">▪ Realizacja działań zgodnie z założeniami programów operacyjnych
Tryb	 Bezpośrednie podniesienie kapitału  Przekazanie PFR skarbowych papierów wartościowych  Dotacja celowa	 Objęcie obligacji instytucji rozwoju  Objęcie certyfikatów inwestycyjnych funduszu  Objęcie udziałów w poszczególnym projekcie	 Porozumienia w sprawie powierzenia realizacji programów

 **Fundusze krajowe**

np. Fundusz Kolejowy, Krajowy Fundusz Drogowy,
FZS, FNP

- Finansowanie projektów zgodnie z założeniami poszczególnych funduszy

 **Partnerzy**

- Współfinansowanie projektów z instytucjami rozwoju

 **Klienci**

- Pokrycie kosztów komercyjnych produktów lub usług wraz z marżą instytucji rozwoju



Wspólny punkt kontaktu i kompleksowa sieć dystrybucji naszych produktów i usług

Stworzyliśmy jeden cyfrowy punkt kontaktu dla przedsiębiorców, samorządów oraz inwestorów i klientów indywidualnych



www.pfr.pl

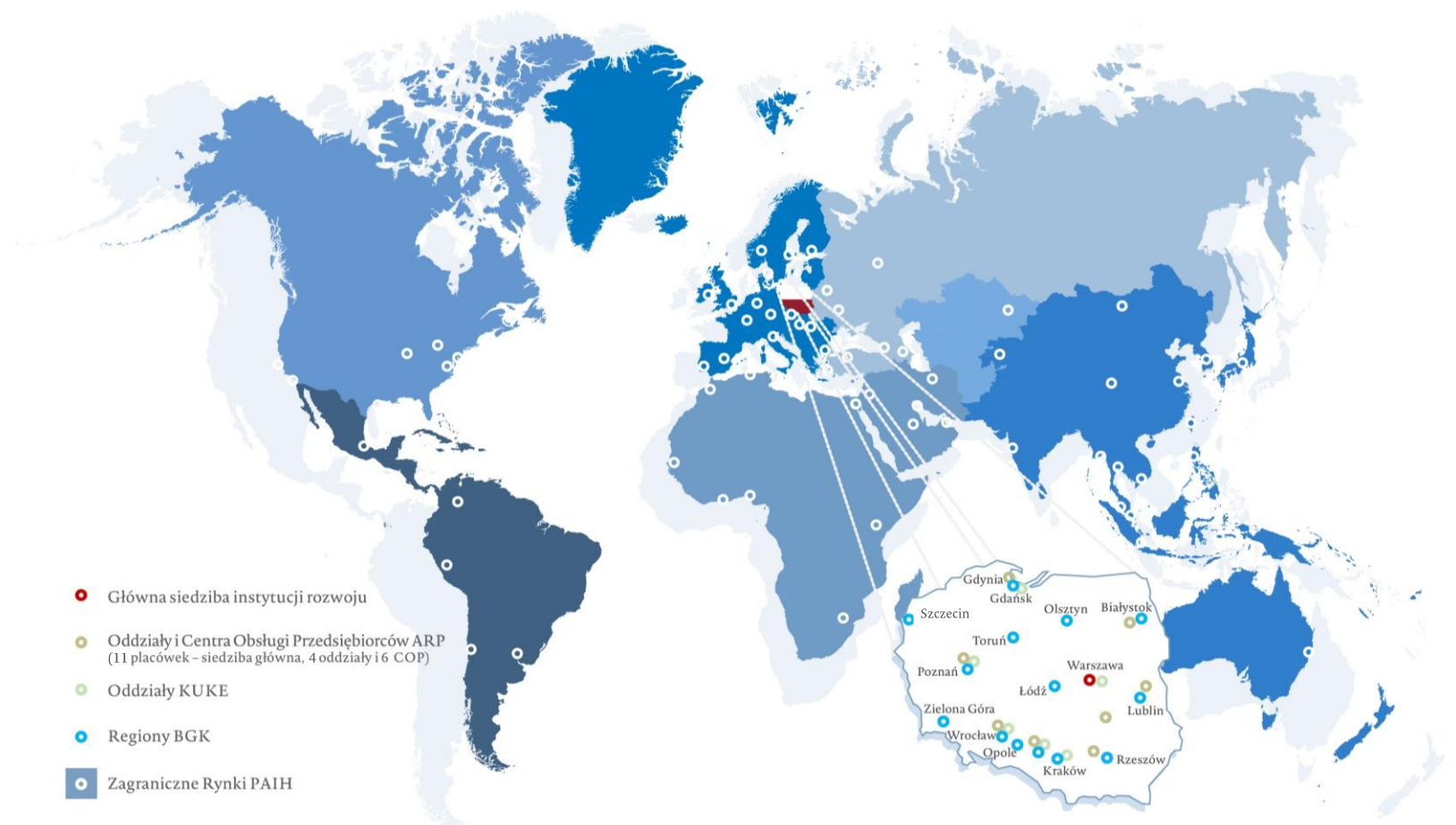


800 800 120



info@pfr.pl

The screenshot displays the PFR website interface. At the top, there are social media icons, the PFR logo, and a language selector set to 'EN'. Below this is a navigation bar with links for 'Dla Biznesu', 'Dla Samorządów', 'Dla Ciebie', 'Dla Gospodarki', and 'O nas'. The main content area features three columns: 'Tarcza Finansowa PFR' with a call to action '7 851 520 625 zł', 'Mikrofirmy oraz małe i średnie przedsiębiorstwa', and 'Duże firmy'. A central banner reads 'Finansujemy rozwój przedsiębiorstw, społeczności lokalnych i kraju' with a search bar and 'Szukaj' button. Below the banner are two red buttons: 'Finansowanie' and 'Doradztwo'. At the bottom, there are two featured articles: 'Tarcza Antykryzysowa' and 'Koronawirus'.





Partnerstwo i współpraca

- Traktujemy innych w swojej pracy tak samo, jak chcielibyśmy być traktowani.
- Szanujemy i doceniamy pracę innych wsluchując się w ich potrzeby.
- Współpracując dzielimy się doświadczeniem i informacjami, aby zaufanie było fundamentem rozwoju polskiego społeczeństwa i gospodarki.

Profesjonalizm

- Konsekwentnie dążymy do realizacji celów dostarczając naszym klientom produktów i usług najwyższej jakości.
- Jesteśmy zawsze przygotowani, a sprawy doprowadzamy do końca.

Rozwój

- Tworzymy nowe idee, usługi oraz rozwiązania przez co wspieramy rozwój polskiej gospodarki i społeczeństwa.
- Sledzimy najnowsze trendy i wykraczamy poza utarte schematy myślenia i działania.
- Przekraczamy granicę osiągając niezwykle i nowe rezultaty.

Odpowiedzialność

- Analizujemy i rozumiemy otaczającą nas rzeczywistość, potrafimy powiązać własne zadania z celami zespołu i firmy, tak aby osiągać zamierzone rezultaty, a we wszystkich działaniach mamy na uwadze dobro Polski.
- Wyciągamy wnioski ze swoich sukcesów i porażek oraz podejmujemy konieczne ryzyko. Realizujemy to, co zadeklarowaliśmy w sposób konsekwentny.